

Folketingsvalget 2022

En lommebog med partiernes vælgerprofiler

Analyser af vælgerne fra Epinion



Velkommen til Epinions valgbog!

Valgkampen er ovre og mere end hver tredje vælger står til at stemme noget andet, end de gjorde i 2019. Hvad det ender med at betyde for dansk politik ved vi først når stemmerne er talt op. Men vi forventer store forskydninger i partiernes indbyrdes styrkeforhold, og det betyder også, at mange partier har helt nye vælgergrupper repræsenterede. Men hvem er så partiernes vælgere i slutningen af valgkampen? Og er der sket forskydninger siden i valgkampens første dage?

På baggrund af svar på spørgeskemaundersøgelser fra mere end 8.500 vælgere i valgkampens første uge og sidste uge af september og over 8.500 interviews i valgkampens sidste dage præsenterer Epinion her en kort beskrivelse af hvert parti. Vi håber, at resultaterne kan bruges til at skabe en større forståelse for det politiske landskab under valget, og at det kan bruges både til undervisning og til at kvalificere jeres diskussioner hjemme og på arbejde.

Selvom undersøgelsen hviler på et samlet solidt datagrundlag, er der større statistisk usikkerhed, når resultaterne bliver præsenteret for de enkelte partier, og særligt for mindre partier skal resultaterne tolkes varsomt. Vi har ikke angivet resultater for Dansk Folkeparti, Alternativet, Kristendemokraterne og Frie Grønne, da datagrundlaget for partierne er for sparsomt til at kunne drage konklusioner

Det bemærkes, at denne undersøgelse alene er udtryk for et kvantitativt (statistisk) øjebliksbillede af vælgerbefolkningens stillingtagen, som giver et solidt fingerpraj om deres umiddelbare vælgere. Der er ikke tale om en udtømmende vælgeranalyse, og undersøgelsen bør tolkes og anvendes med dette in mente. Undersøgelsen må kun offentliggøres med følgende kildeangivelse: "Epinion"

Skriv og hør mere



Thorkil Klint
thkl@epinionglobal.com

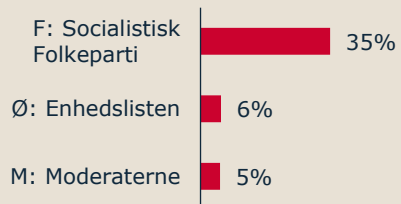


Christian Fischer Vestergaard
cv@epinionglobal.com

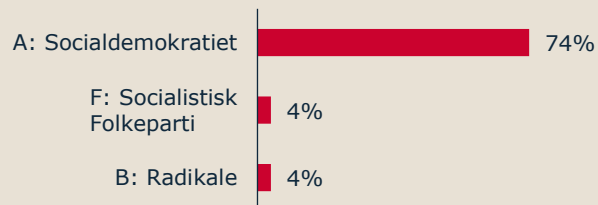
A: Socialdemokratiet



Hvem ville du foretrække, hvis du til et folketingsvalg skulle stemme på **et andet parti?** (top-3)

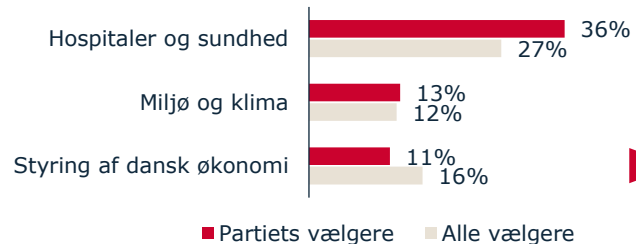


Hvad stemte du ved **sidste folketingsvalg?** (top 3)

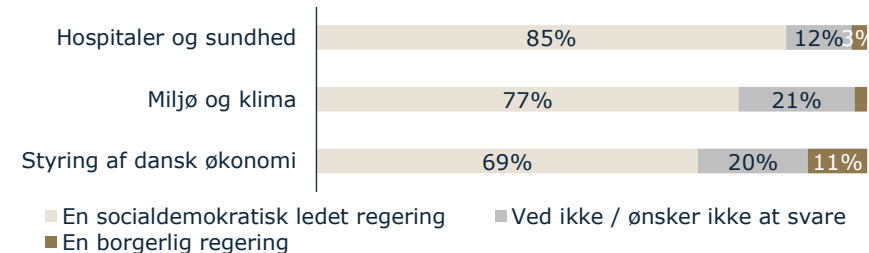


Politisk Dagsorden

Hvilket område er det efter din opfattelse vigtigst, at politikerne tager sig af? (top-3)

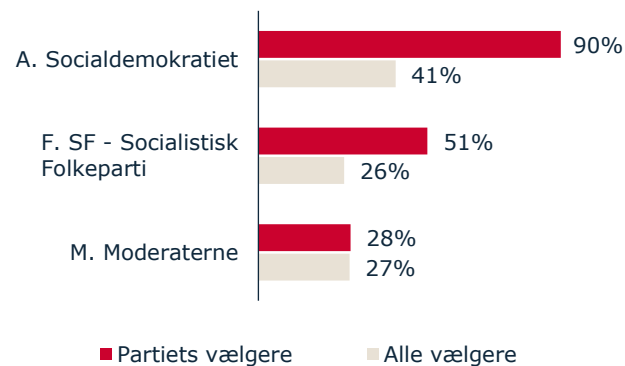


Anser du en borgerlig regering eller en socialdemokratisk ledet regering som bedst til at håndtere følgende politikområder?

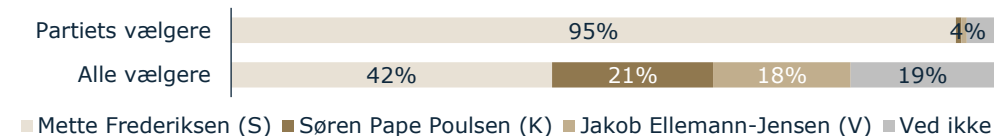


Holdning til politikere og andre partier

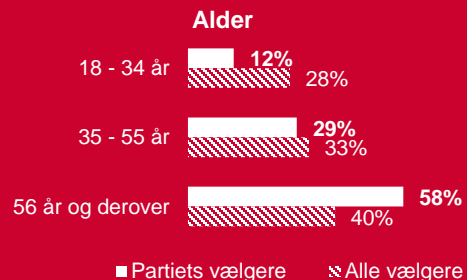
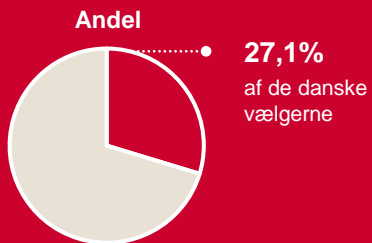
Hvilke partier bør efter din mening indgå i en regering efter næste folketingsvalg? (top-3)



Tre **statsministerkandidater** har meldt sig. Hvilken foretrækker du?



Hvordan klarer **Mette Frederiksen** sig som statsminister?



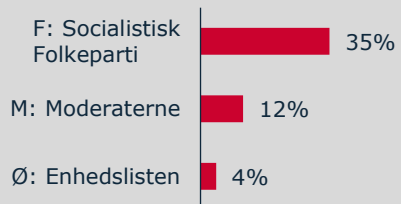
31% af partiets vælgere er lidt eller meget usikre på deres økonomiske situation, når de kigger et år frem. Blandt alle vælgere er andelen 33%

12% af partiets vælgere er i tvivl om hvad de ville stemme, hvis der var valg i morgen. Blandt alle vælgere er andelen 13%

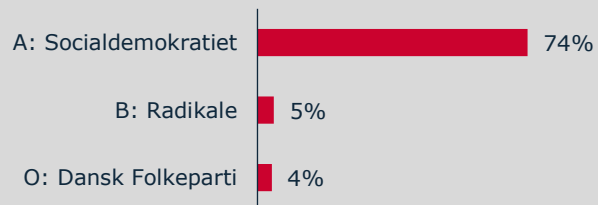
A: Socialdemokratiet



Hvem ville du foretrække, hvis du til et folketingsvalg skulle stemme på **et andet parti?** (top-3)

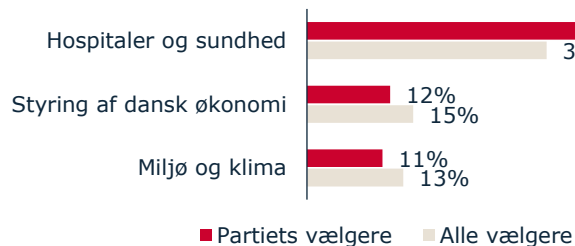


Hvad stemte du ved **sidste folketingsvalg?** (top 3)

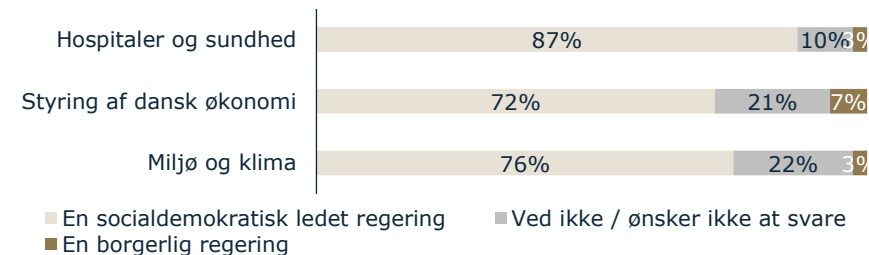


Politisk Dagsorden

Hvilket område er det efter din opfattelse vigtigst, at politikerne tager sig af? (top-3)

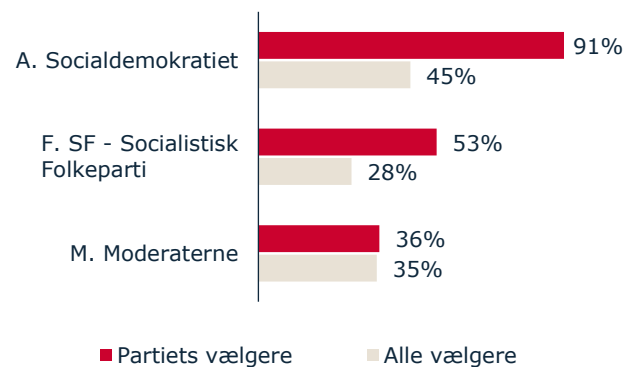


Anser du en borgerlig regering eller en socialdemokratisk ledet regering som bedst til at håndtere følgende politikområder?

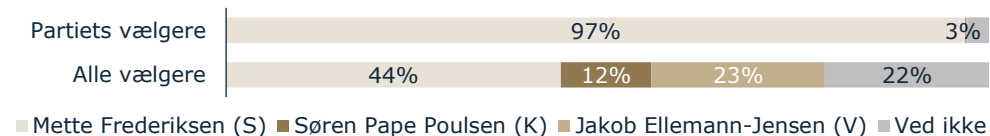


Holdning til politikere og andre partier

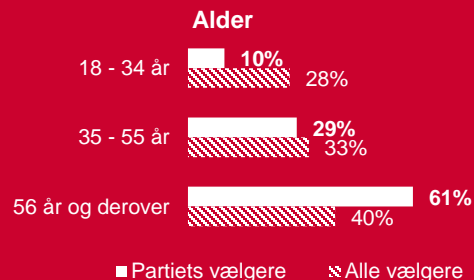

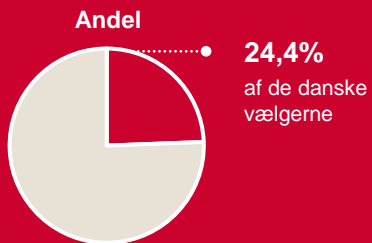
Hvilke partier bør efter din mening indgå i en regering efter næste folketingsvalg? (top-3)



Tre **statsministerkandidater** har meldt sig. Hvilken foretrækker du?



Hvordan klarer **Mette Frederiksen** sig som statsminister?



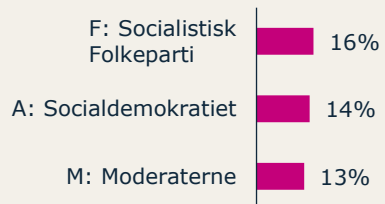
27% af partiets vælgere er lidt eller meget usikre på deres økonomiske situation, når de kigger et år frem. Blandt alle vælgere er andelen 31%

7% af partiets vælgere er i tvivl om hvad de ville stemme, hvis der var valg i morgen. Blandt alle vælgere er andelen 11%

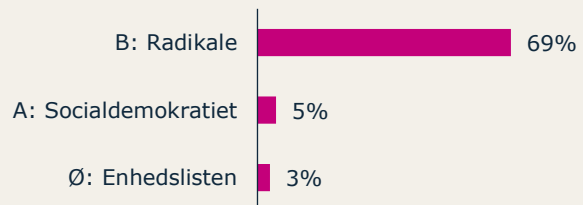
B: Radikale Venstre



Hvem ville du foretrække, hvis du til et folketingsvalg skulle stemme på **et andet parti?** (top-3)

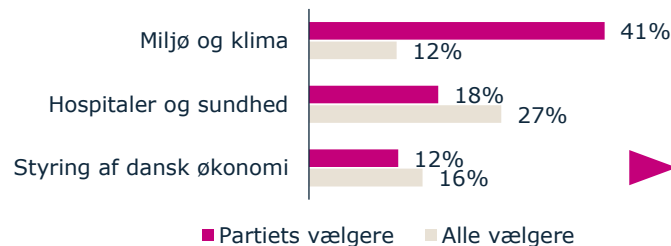


Hvad stemte du ved **sidste folketingsvalg?** (top 3)

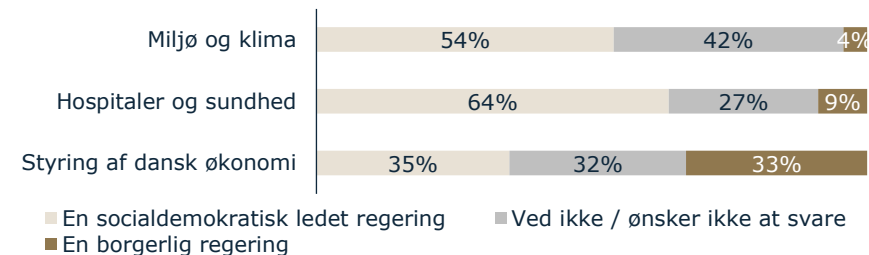


Politisk Dagsorden

Hvilket område er det efter din opfattelse vigtigst, at politikerne tager sig af? (top-3)

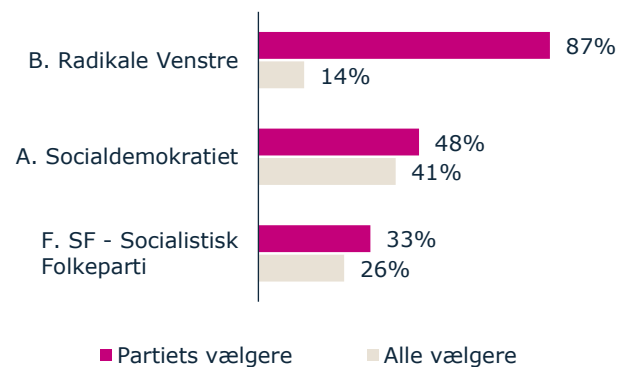


Anser du en borgerlig regering eller en socialdemokratisk ledet regering som bedst til at håndtere følgende politikområder?

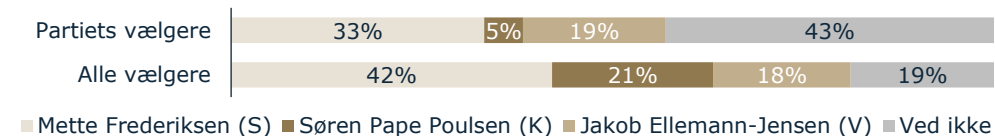


Holdning til politikere og andre partier

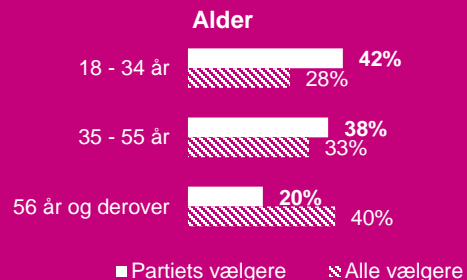
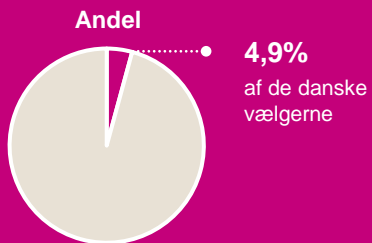
Hvilke partier bør efter din mening indgå i en regering efter næste folketingsvalg? (top-3)



Tre statsministerkandidater har meldt sig. Hvilken foretrækker du?



Hvordan klarer **Mette Frederiksen** sig som statsminister?



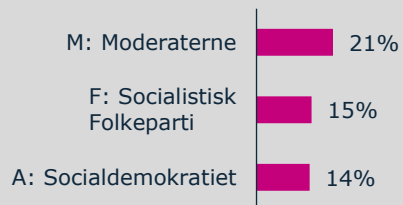
23% af partiets vælgere er lidt eller meget usikre på deres økonomiske situation, når de kigger et år frem. Blandt alle vælgere er andelen 33%

17% af partiets vælgere er i tvivl om hvad de ville stemme, hvis der var valg i morgen. Blandt alle vælgere er andelen 13%

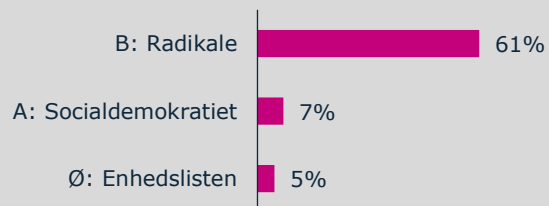
B: Radikale Venstre



Hvem ville du foretrække, hvis du til et folketingsvalg skulle stemme på **et andet parti?** (top-3)

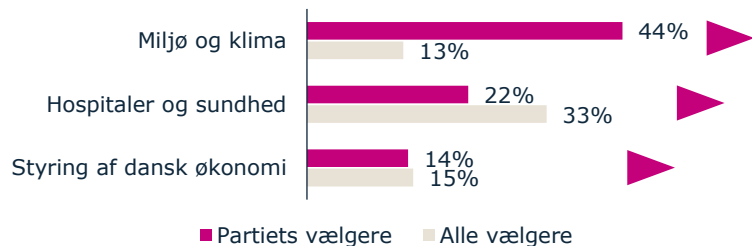


Hvad stemte du ved **sidste folketingsvalg?** (top 3)

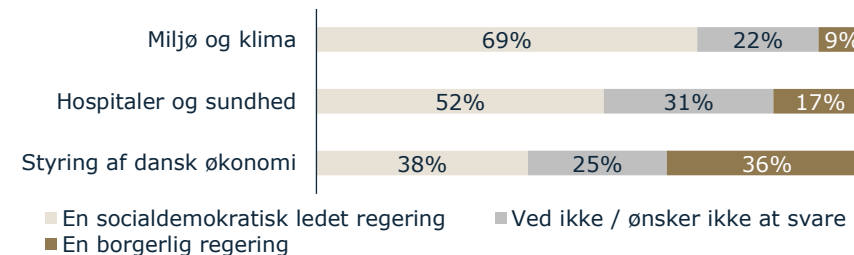


Politisk Dagsorden

Hvilket område er det efter din opfattelse vigtigst, at politikerne tager sig af? (top-3)

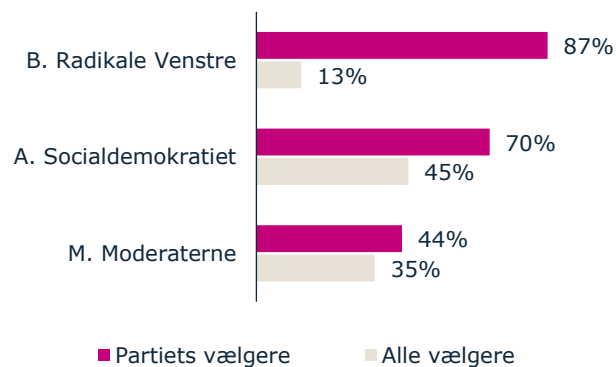


Anser du en borgerlig regering eller en socialdemokratisk ledet regering som bedst til at håndtere følgende politikområder?

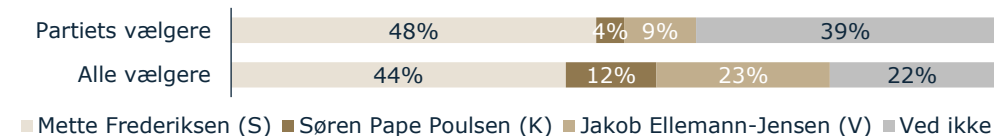


Holdning til politikere og andre partier

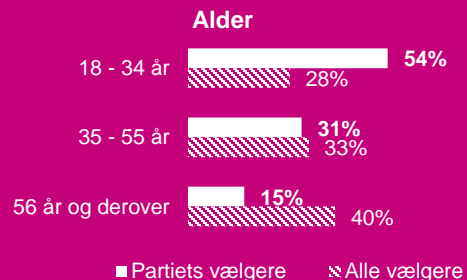
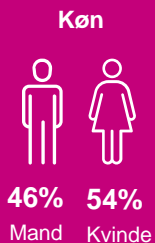
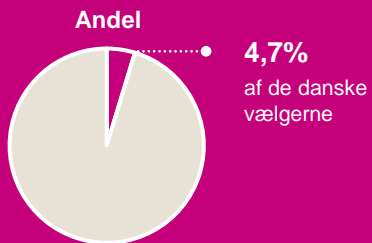
Hvilke partier bør efter din mening indgå i en regering efter næste folketingsvalg? (top-3)



Tre statsministerkandidater har meldt sig. Hvilken foretrækker du?



Hvordan klarer **Mette Frederiksen** sig som statsminister?



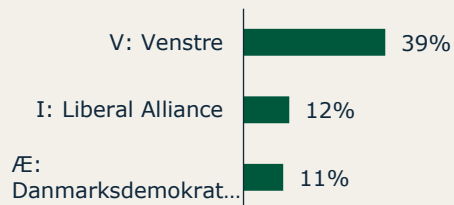
25% af partiets vælgere er lidt eller meget usikre på deres økonomiske situation, når de kigger et år frem. Blandt alle vælgere er andelen 31%

21% af partiets vælgere er i tvivl om hvad de ville stemme, hvis der var valg i morgen. Blandt alle vælgere er andelen 11%

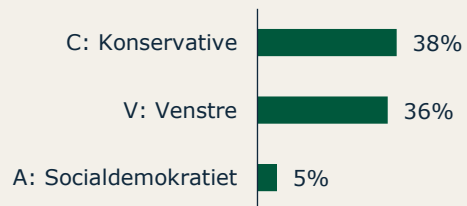
C: Konservative



Hvem ville du foretrække, hvis du til et folketingsvalg skulle stemme på **et andet parti?** (top-3)

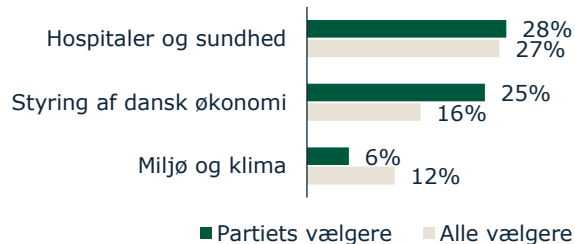


Hvad stemte du ved **sidste folketingsvalg?** (top 3)

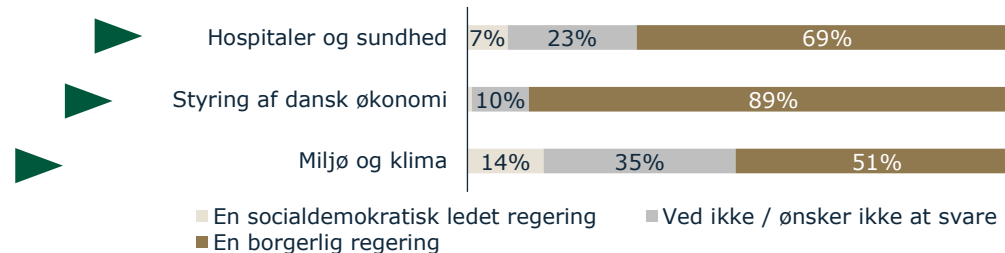


Politisk Dagsorden

Hvilket område er det efter din opfattelse vigtigst, at politikerne tager sig af? (top-3)

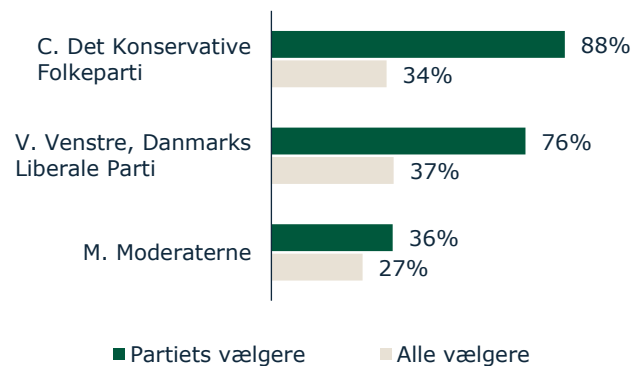


Anser du en borgerlig regering eller en socialdemokratisk ledet regering som bedst til at håndtere følgende politikområder?

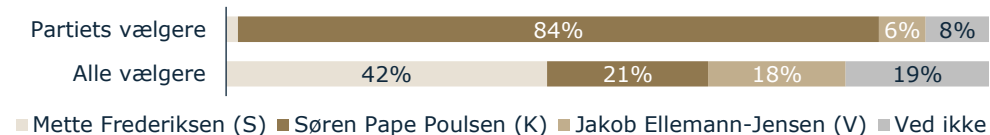


Holdning til politikere og andre partier

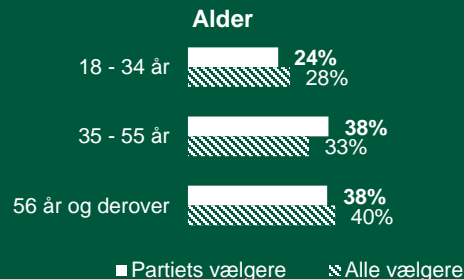
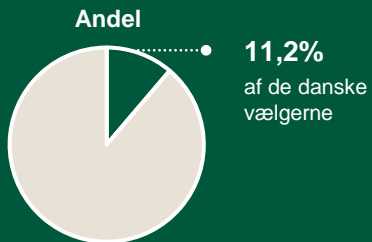
Hvilke partier bør efter din mening indgå i en regering efter næste folketingsvalg? (top-3)



Tre **statsministerkandidater** har meldt sig. Hvilken foretrækker du?



Hvordan klarer **Mette Frederiksen** sig som statsminister?



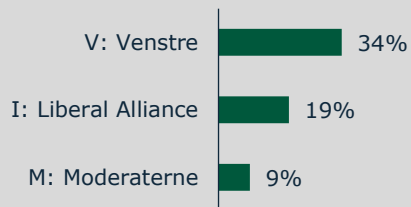
26% af partiets vælgere er lidt eller meget usikre på deres økonomiske situation, når de kigger et år frem. Blandt alle vælgere er andelen 33%

14% af partiets vælgere er i tvivl om hvad de ville stemme, hvis der var valg i morgen. Blandt alle vælgere er andelen 13%

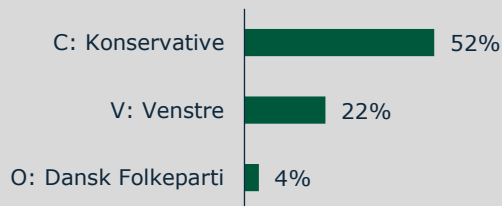
C: Konservative



Hvem ville du foretrække, hvis du til et folketingsvalg skulle stemme på **et andet parti?** (top-3)

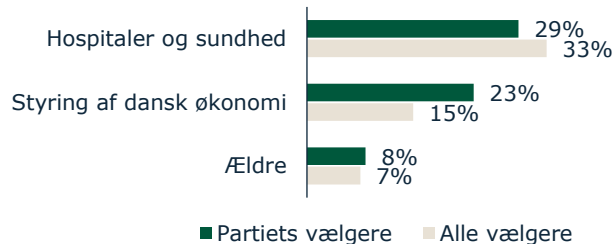


Hvad stemte du ved **sidste folketingsvalg?** (top 3)

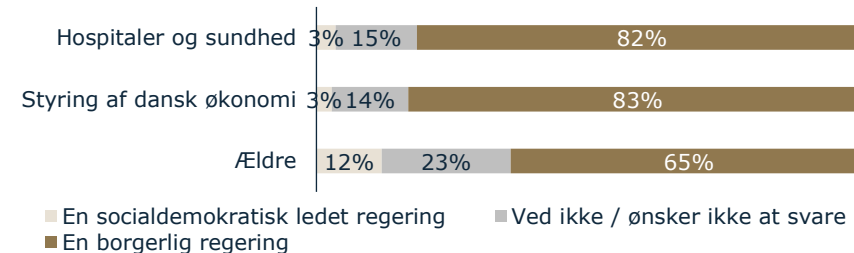


Politisk Dagsorden

Hvilket område er det efter din opfattelse vigtigst, at politikerne tager sig af? (top-3)

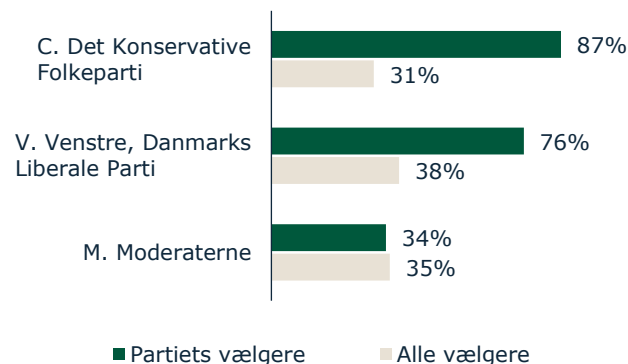


Anser du en borgerlig regering eller en socialdemokratisk ledet regering som bedst til at håndtere følgende politikområder?

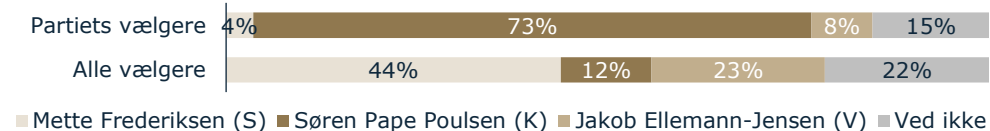


Holdning til politikere og andre partier

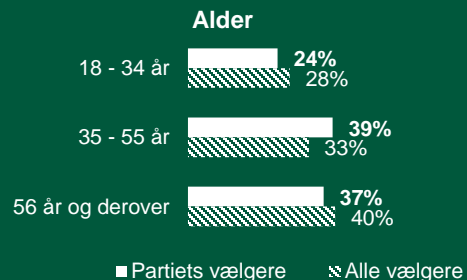
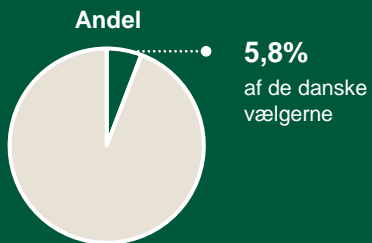
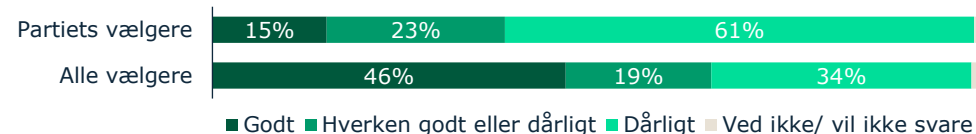
Hvilke partier bør efter din mening indgå i en regering efter næste folketingsvalg? (top-3)



Tre statsministerkandidater har meldt sig. Hvilken foretrækker du?



Hvordan klarer **Mette Frederiksen** sig som statsminister?



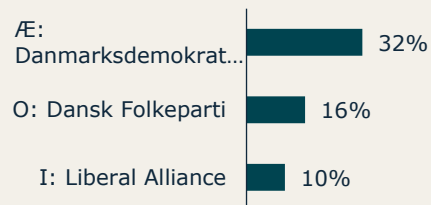
17% af partiets vælgere er lidt eller meget usikre på deres økonomiske situation, når de kigger et år frem. Blandt alle vælgere er andelen 31%

15% af partiets vælgere er i tvivl om hvad de ville stemme, hvis der var valg i morgen. Blandt alle vælgere er andelen 11%

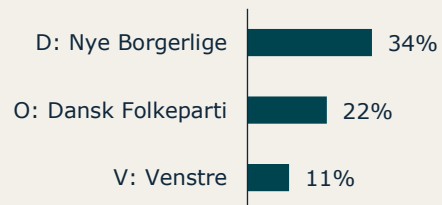
D: Nye Borgerlige



Hvem ville du foretrække, hvis du til et folketingsvalg skulle stemme på **et andet parti?** (top-3)

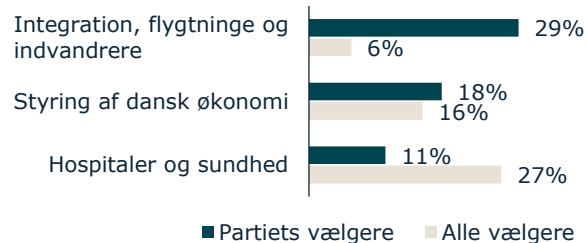


Hvad stemte du ved **sidste folketingsvalg?** (top 3)

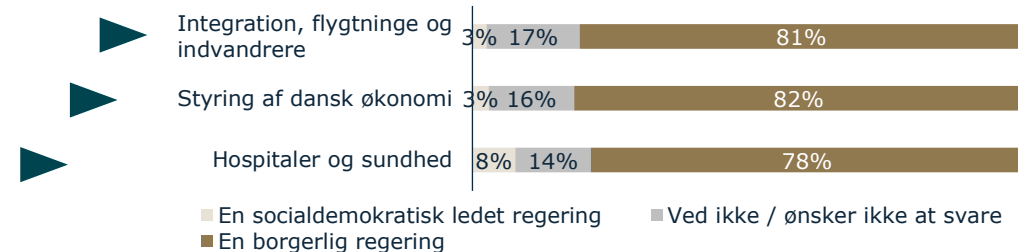


Politisk Dagsorden

Hvilket område er det efter din opfattelse vigtigst, at politikerne tager sig af? (top-3)

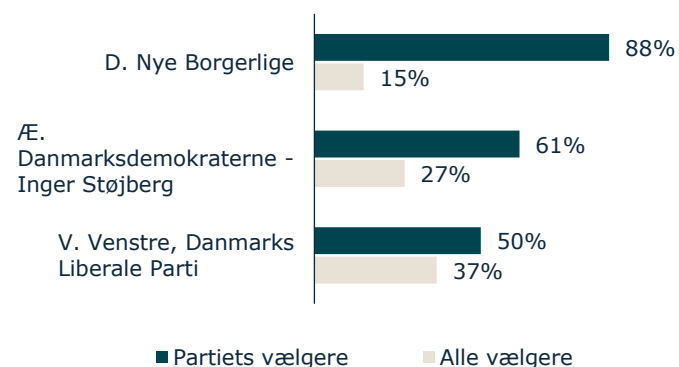


Anser du en borgerlig regering eller en socialdemokratisk ledet regering som bedst til at håndtere følgende politikområder?

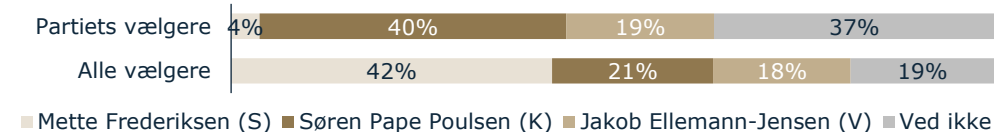


Holdning til politikere og andre partier

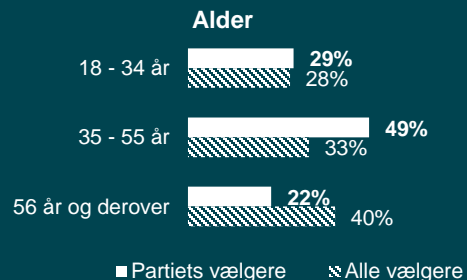
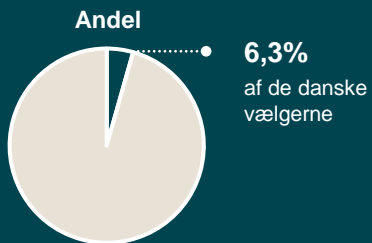
Hvilke partier bør efter din mening indgå i en regering efter næste folketingsvalg? (top-3)



Tre **statsministerkandidater** har meldt sig. Hvilken foretrækker du?



Hvordan klarer **Mette Frederiksen** sig som statsminister?



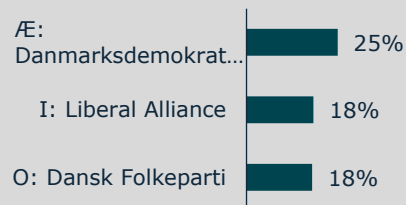
37% af partiets vælgere er lidt eller meget usikre på deres økonomiske situation, når de kigger et år frem. Blandt alle vælgere er andelen 33%

6% af partiets vælgere er i tvivl om hvad de ville stemme, hvis der var valg i morgen. Blandt alle vælgere er andelen 13%

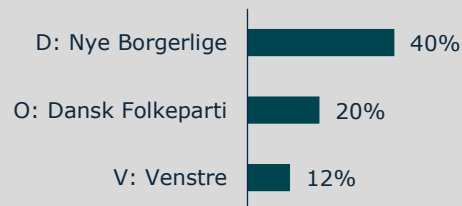
D: Nye Borgerlige



Hvem ville du foretrække, hvis du til et folketingsvalg skulle stemme på **et andet parti?** (top-3)

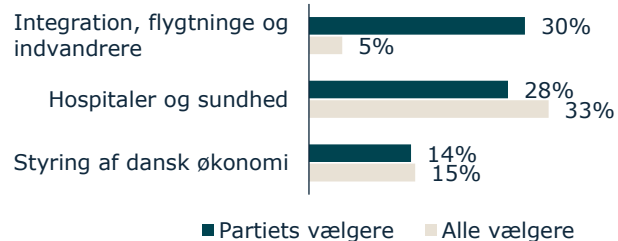


Hvad stemte du ved **sidste folketingsvalg?** (top 3)

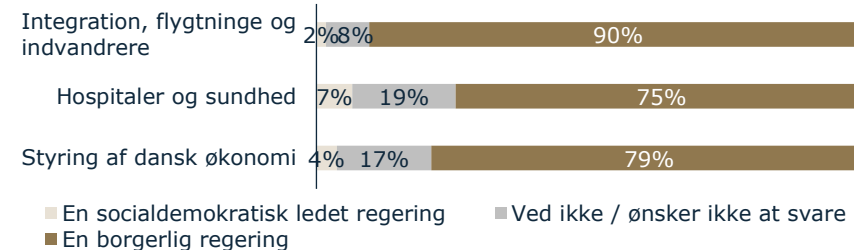


Politisk Dagsorden

Hvilket område er det efter din opfattelse vigtigst, at politikerne tager sig af? (top-3)

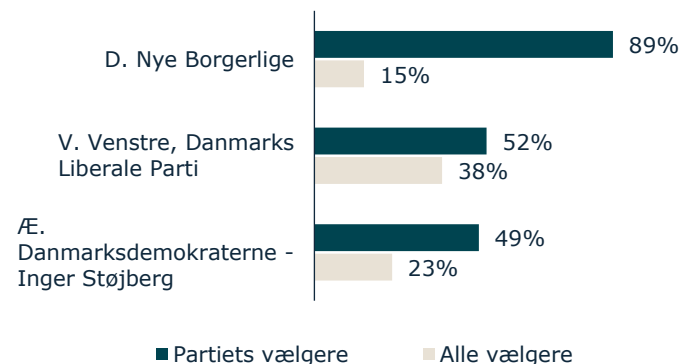


Anser du en borgerlig regering eller en socialdemokratisk ledet regering som bedst til at håndtere følgende politikområder?

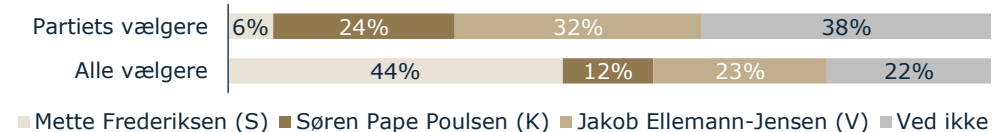


Holdning til politikere og andre partier

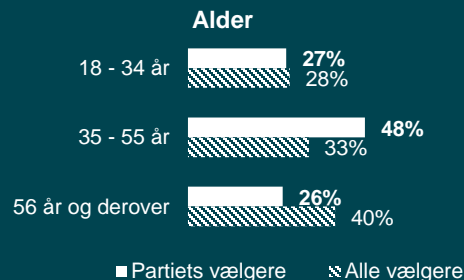
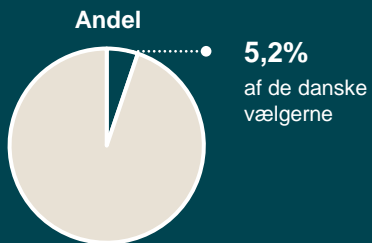
Hvilke partier bør efter din mening indgå i en regering efter næste folketingsvalg? (top-3)



Tre **statsministerkandidater** har meldt sig. Hvilken foretrækker du?



Hvordan klarer **Mette Frederiksen** sig som statsminister?



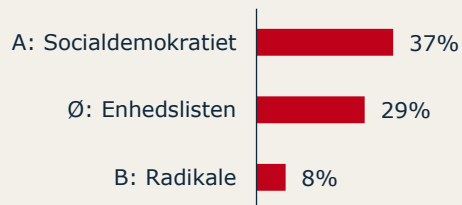
40% af partiets vælgere er lidt eller meget usikre på deres økonomiske situation, når de kigger et år frem. Blandt alle vælgere er andelen 31%

8% af partiets vælgere er i tvivl om hvad de ville stemme, hvis der var valg i morgen. Blandt alle vælgere er andelen 11%

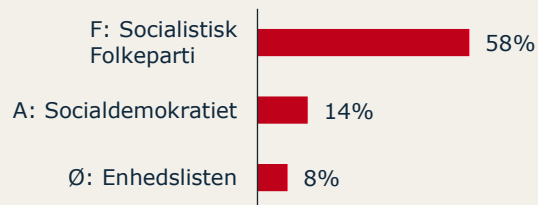
F: Socialistisk Folkeparti



Hvem ville du foretrække, hvis du til et folketingsvalg skulle stemme på **et andet parti?** (top-3)

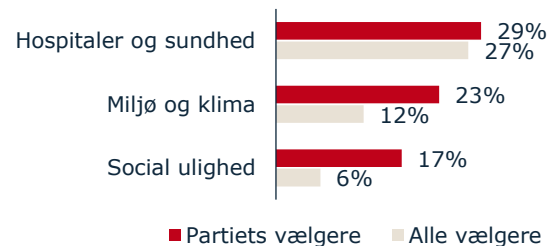


Hvad stemte du ved **sidste folketingsvalg?** (top 3)

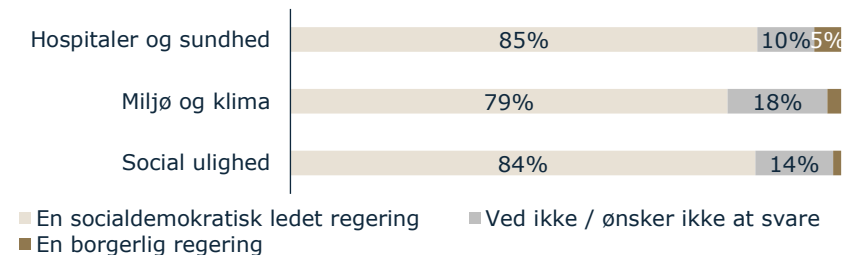


Politisk Dagsorden

Hvilket område er det efter din opfattelse vigtigst, at politikerne tager sig af? (top-3)

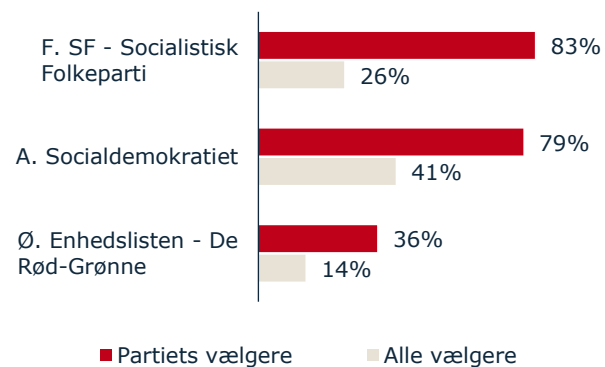


Anser du en borgerlig regering eller en socialdemokratisk ledet regering som bedst til at håndtere følgende politikområder?

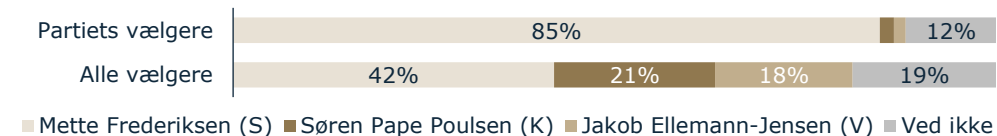


Holdning til politikere og andre partier

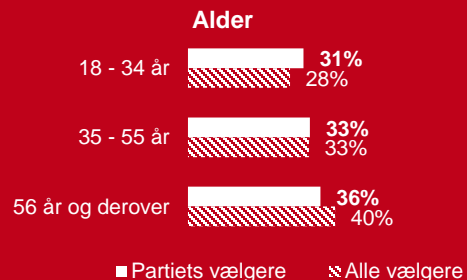
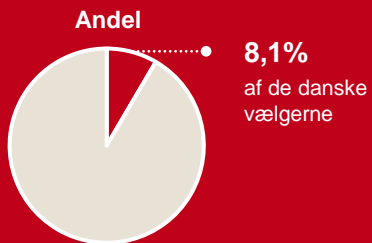
Hvilke partier bør efter din mening indgå i en regering efter næste folketingsvalg? (top-3)



Tre statsministerkandidater har meldt sig. Hvilken foretrækker du?



Hvordan klarer **Mette Frederiksen** sig som statsminister?



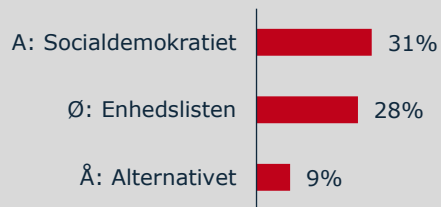
37% af partiets vælgere er lidt eller meget usikre på deres økonomiske situation, når de kigger et år frem. Blandt alle vælgere er andelen 33%

13% af partiets vælgere er i tvivl om hvad de ville stemme, hvis der var valg i morgen. Blandt alle vælgere er andelen 13%

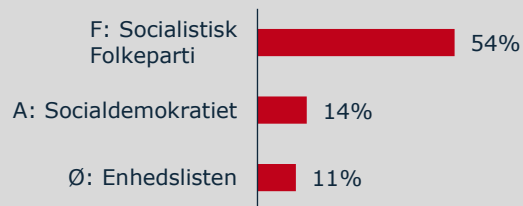
F: Socialistisk Folkeparti



Hvem ville du foretrække, hvis du til et folketingsvalg skulle stemme på **et andet parti?** (top-3)

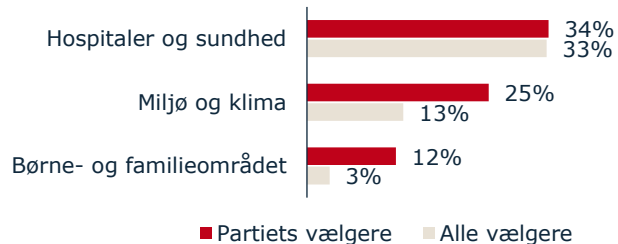


Hvad stemte du ved **sidste folketingsvalg?** (top 3)

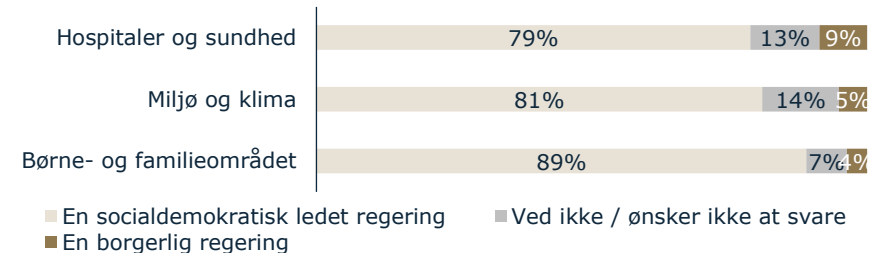


Politisk Dagsorden

Hvilket område er det efter din opfattelse vigtigst, at politikerne tager sig af? (top-3)

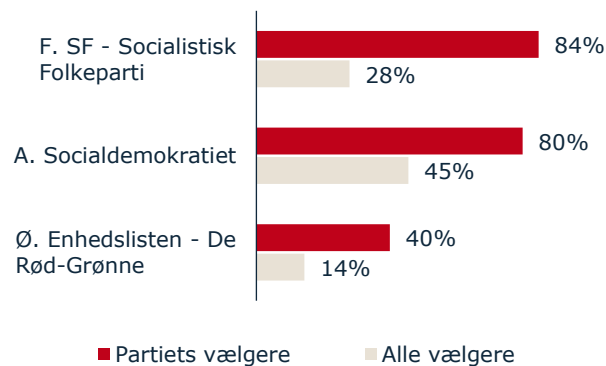


Anser du en borgerlig regering eller en socialdemokratisk ledet regering som bedst til at håndtere følgende politikområder?

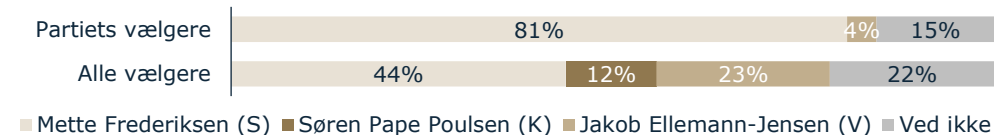


Holdning til politikere og andre partier

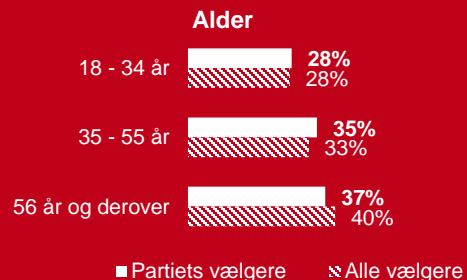
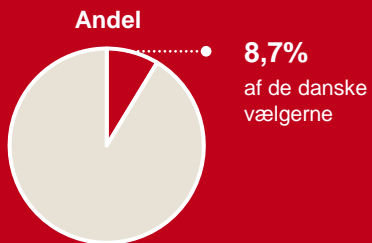
Hvilke partier bør efter din mening indgå i en regering efter næste folketingsvalg? (top-3)



Tre statsministerkandidater har meldt sig. Hvilken foretrækker du?



Hvordan klarer **Mette Frederiksen** sig som statsminister?



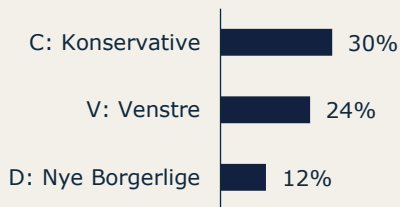
32% af partiets vælgere er lidt eller meget usikre på deres økonomiske situation, når de kigger et år frem. Blandt alle vælgere er andelen 31%

11% af partiets vælgere er i tvivl om hvad de ville stemme, hvis der var valg i morgen. Blandt alle vælgere er andelen 11%

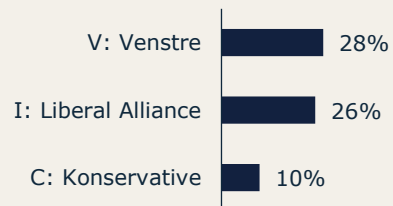
I: Liberal Alliance



Hvem ville du foretrække, hvis du til et folketingsvalg skulle stemme på **et andet parti?** (top-3)

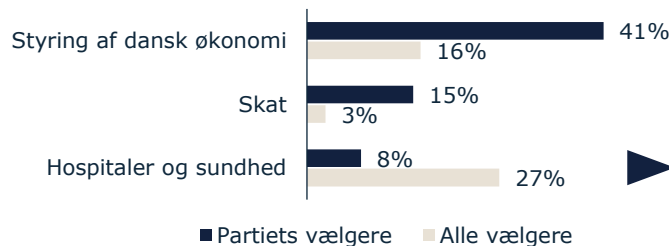


Hvad stemte du ved **sidste folketingsvalg?** (top 3)

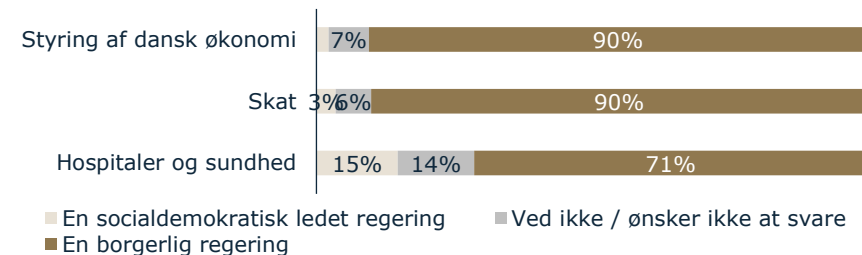


Politisk Dagsorden

Hvilket område er det efter din opfattelse vigtigst, at politikerne tager sig af? (top-3)

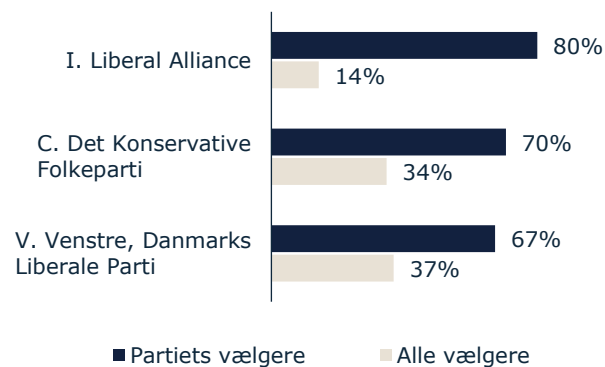


Anser du en borgerlig regering eller en socialdemokratisk ledet regering som bedst til at håndtere følgende politikområder?

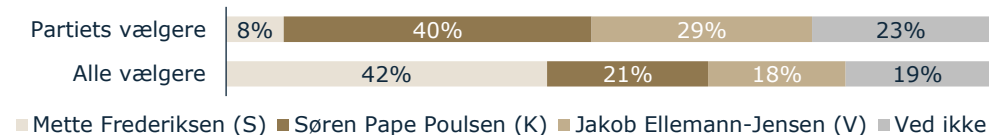


Holdning til politikere og andre partier

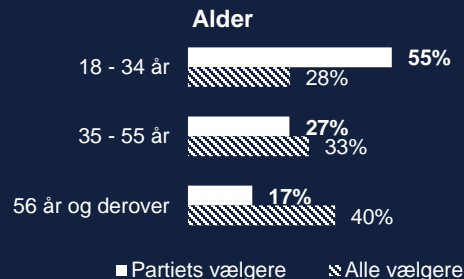
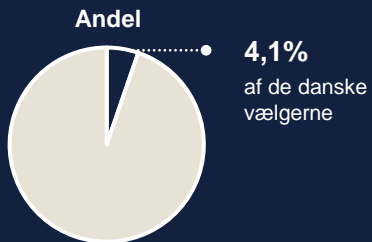
Hvilke partier bør efter din mening indgå i en regering efter næste folketingsvalg? (top-3)



Tre statsministerkandidater har meldt sig. Hvilken foretrækker du?



Hvordan klarer **Mette Frederiksen** sig som statsminister?



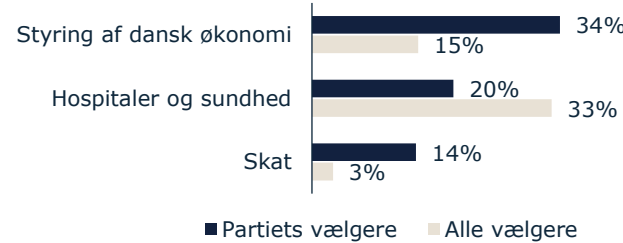
32% af partiets vælgere er lidt eller meget usikre på deres økonomiske situation, når de kigger et år frem. Blandt alle vælgere er andelen 33%

9% af partiets vælgere er i tvivl om hvad de ville stemme, hvis der var valg i morgen. Blandt alle vælgere er andelen 13%

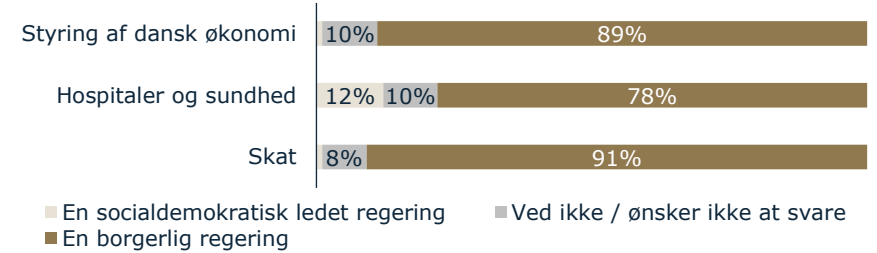


Politisk Dagsorden

Hvilket område er det efter din opfattelse vigtigst, at politikerne tager sig af? (top-3)

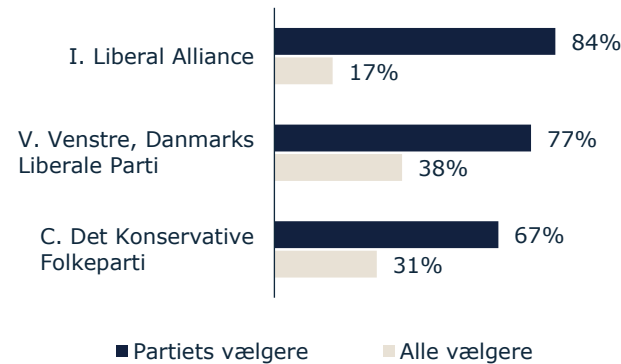


Anser du en borgerlig regering eller en socialdemokratisk ledet regering som bedst til at håndtere følgende politikområder?

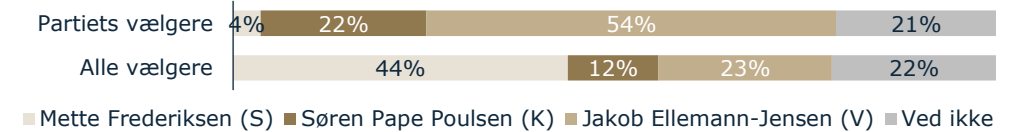


Holdning til politikere og andre partier

Hvilke partier bør efter din mening indgå i en regering efter næste folketingsvalg? (top-3)



Tre statsministerkandidater har meldt sig. Hvilken foretrækker du?



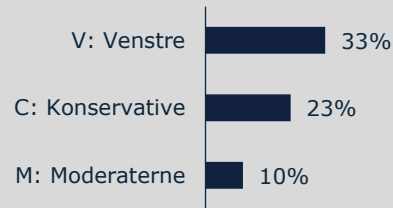
Hvordan klarer Mette Frederiksen sig som statsminister?



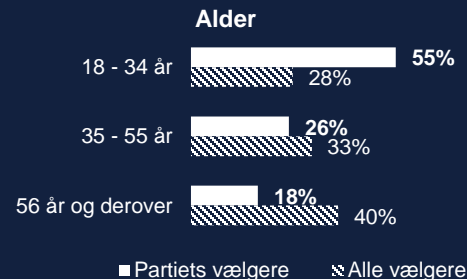
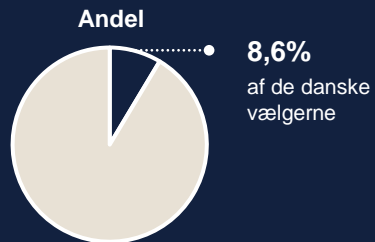
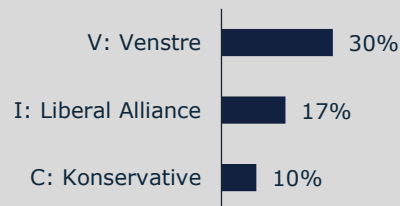
I: Liberal Alliance



Hvem ville du foretrække, hvis du til et folketingsvalg skulle stemme på et andet parti? (top-3)



Hvad stemte du ved sidste folketingsvalg? (top 3)



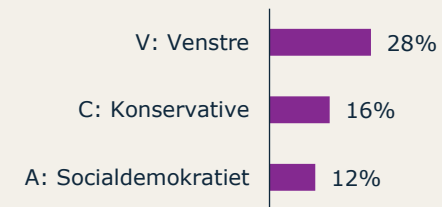
19% af partiets vælgere er lidt eller meget usikre på deres økonomiske situation, når de kigger et år frem. Blandt alle vælgere er andelen 31%

9% af partiets vælgere er i tvivl om hvad de ville stemme, hvis der var valg i morgen. Blandt alle vælgere er andelen 11%

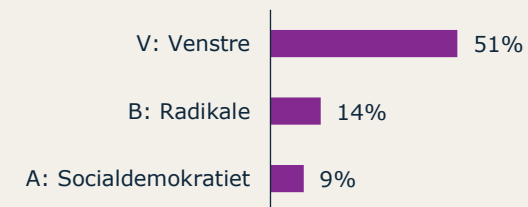
M: Moderaterne



Hvem ville du foretrække, hvis du til et folketingsvalg skulle stemme på **et andet parti?** (top-3)

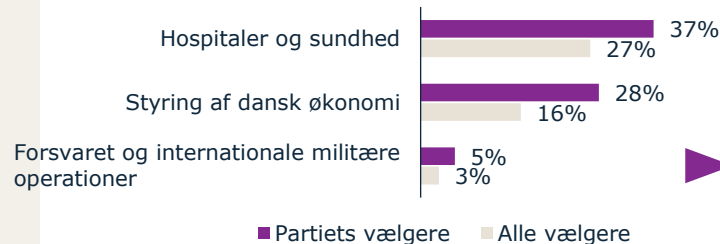


Hvad stemte du ved **sidste folketingsvalg?** (top 3)

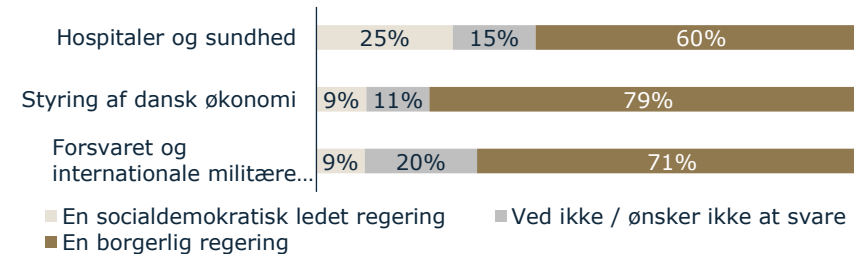


Politisk Dagsorden

Hvilket område er det efter din opfattelse vigtigst, at politikerne tager sig af? (top-3)

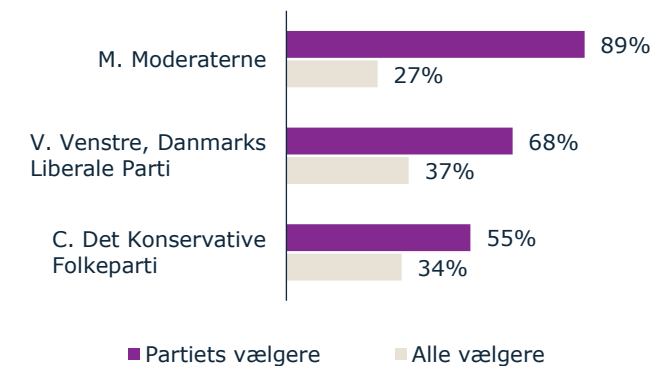


Anser du en borgerlig regering eller en socialdemokratisk ledet regering som bedst til at håndtere følgende politikområder?

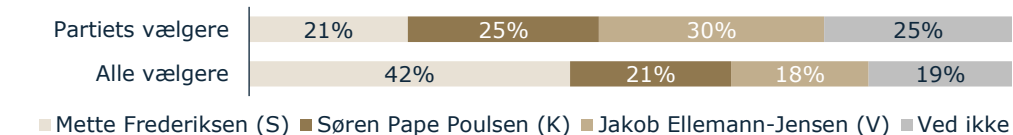


Holdning til politikere og andre partier

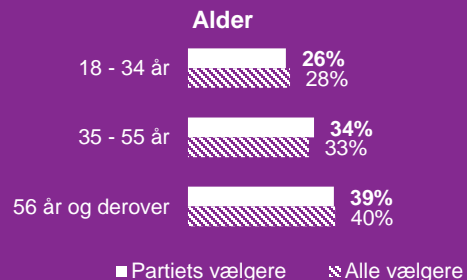
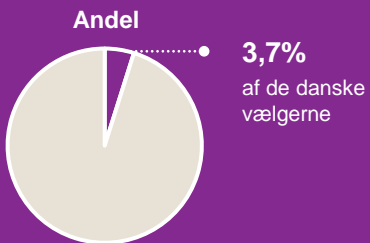
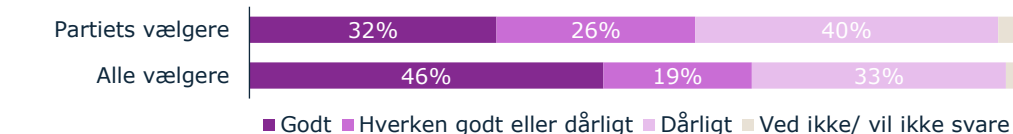
Hvilke partier bør efter din mening indgå i en regering efter næste folketingsvalg? (top-3)



Tre **statsministerkandidater** har meldt sig. Hvilken foretrækker du?



Hvordan klarer **Mette Frederiksen** sig som statsminister?



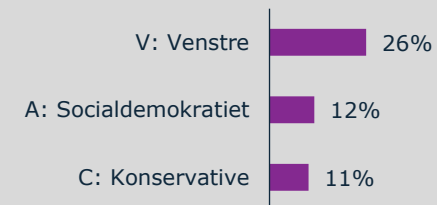
27% af partiets vælgere er lidt eller meget usikre på deres økonomiske situation, når de kigger et år frem. Blandt alle vælgere er andelen 33%

16% af partiets vælgere er i tvivl om hvad de ville stemme, hvis der var valg i morgen. Blandt alle vælgere er andelen 13%

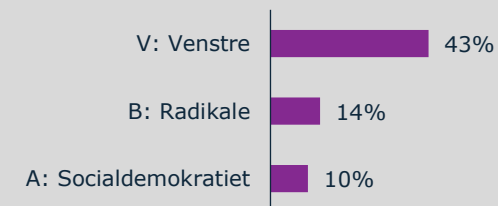
M: Moderaterne



Hvem ville du foretrække, hvis du til et folketingsvalg skulle stemme på **et andet parti?** (top-3)

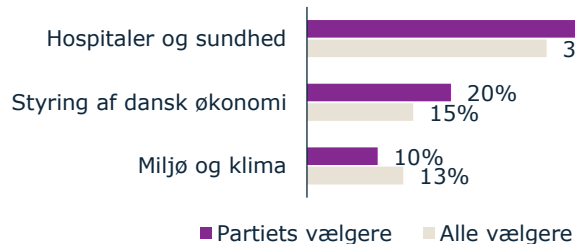


Hvad stemte du ved **sidste folketingsvalg?** (top 3)

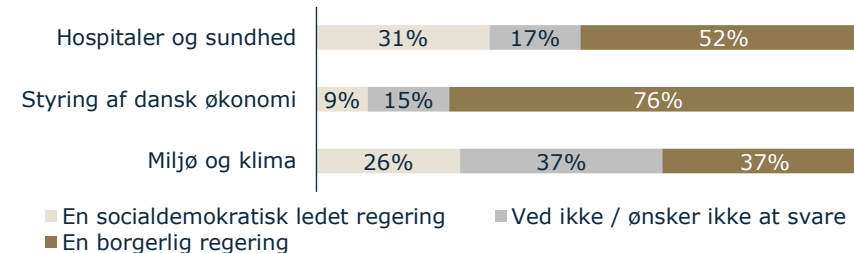


Politisk Dagsorden

Hvilket område er det efter din opfattelse vigtigst, at politikerne tager sig af? (top-3)

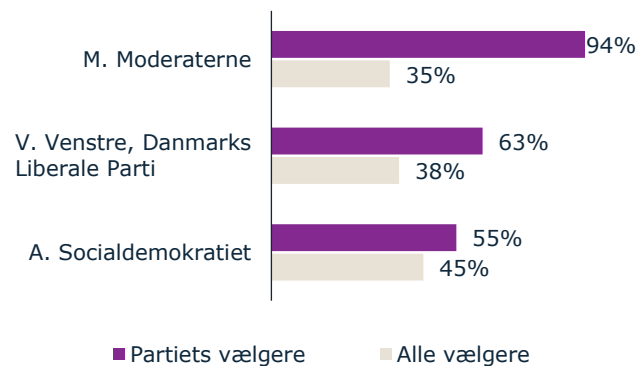


Anser du en borgerlig regering eller en socialdemokratisk ledet regering som bedst til at håndtere følgende politikområder?

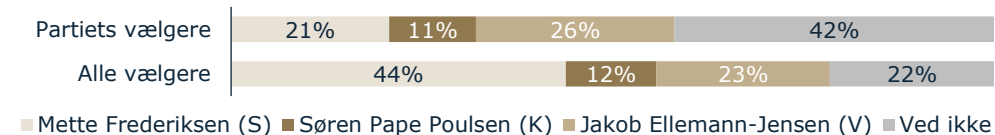


Holdning til politikere og andre partier

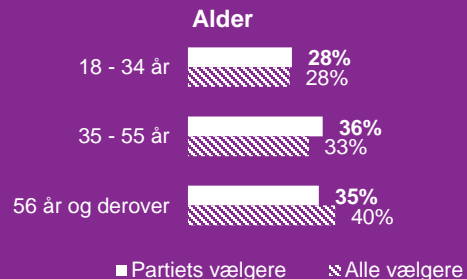
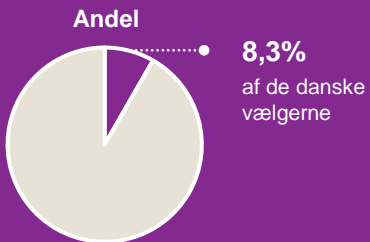
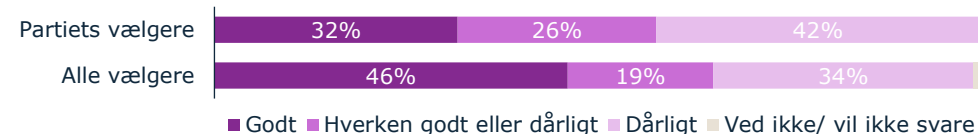
Hvilke partier bør efter din mening indgå i en regering efter næste folketingsvalg? (top-3)



Tre **statsministerkandidater** har meldt sig. Hvilken foretrækker du?



Hvordan klarer **Mette Frederiksen** sig som statsminister?



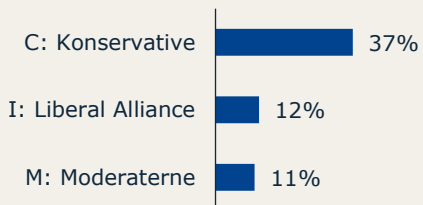
32% af partiets vælgere er lidt eller meget usikre på deres økonomiske situation, når de kigger et år frem. Blandt alle vælgere er andelen 31%

14% af partiets vælgere er i tvivl om hvad de ville stemme, hvis der var valg i morgen. Blandt alle vælgere er andelen 11%

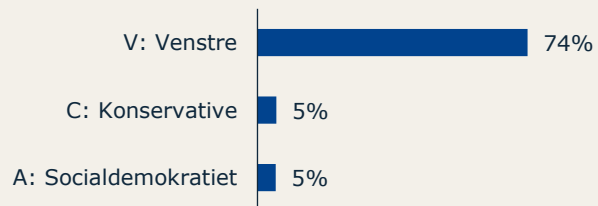
V: Venstre



Hvem ville du foretrække, hvis du til et folketingsvalg skulle stemme på **et andet parti?** (top-3)

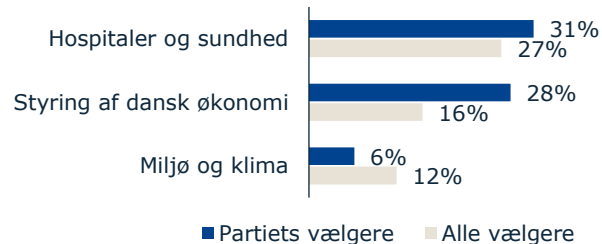


Hvad stemte du ved **sidste folketingsvalg?** (top 3)

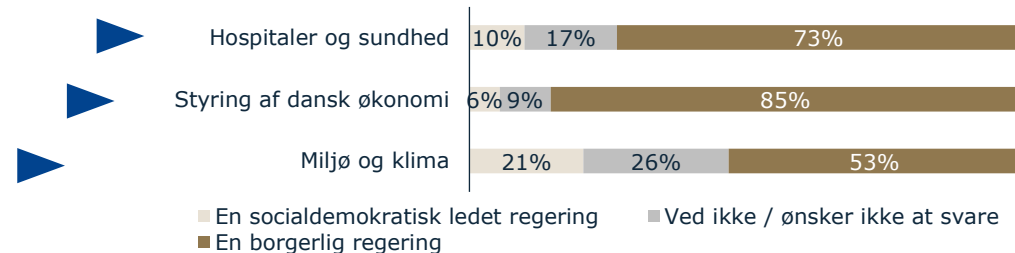


Politisk Dagsorden

Hvilket område er det efter din opfattelse vigtigst, at politikerne tager sig af? (top-3)

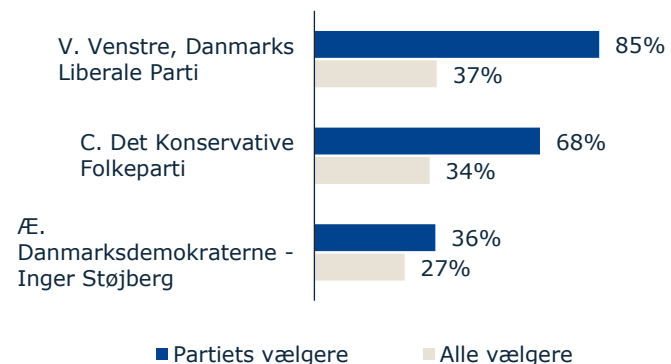


Anser du en borgerlig regering eller en socialdemokratisk ledet regering som bedst til at håndtere følgende politikområder?

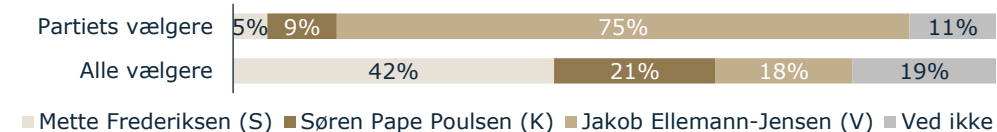


Holdning til politikere og andre partier

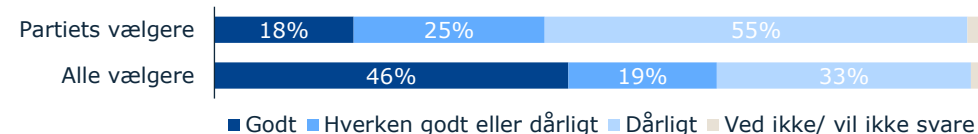
Hvilke partier bør efter din mening indgå i en regering efter næste folketingsvalg? (top-3)



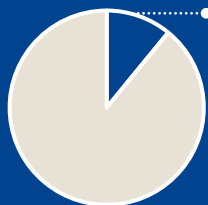
Tre **statsministerkandidater** har meldt sig. Hvilken foretrækker du?



Hvordan klarer **Mette Frederiksen** sig som statsminister?



Andel



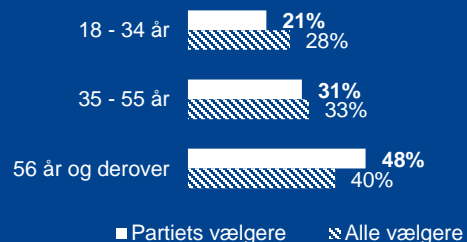
12,7% af de danske vælgere

Køn



54% Mand
46% Kvinde

Alder



Region



23%

af partiets vælgere er lidt eller meget usikre på deres økonomiske situation, når de kigger et år frem. Blandt alle vælgere er andelen 33%

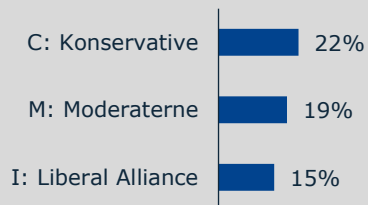
16%

af partiets vælgere er i tvivl om hvad de ville stemme, hvis der var valg i morgen. Blandt alle vælgere er andelen 13%

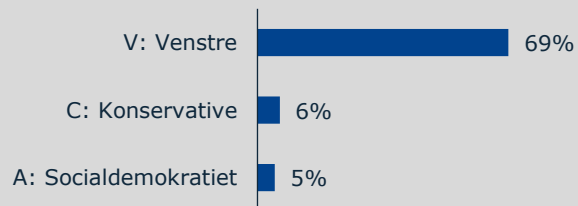
V: Venstre



Hvem ville du foretrække, hvis du til et folketingsvalg skulle stemme på **et andet parti?** (top-3)

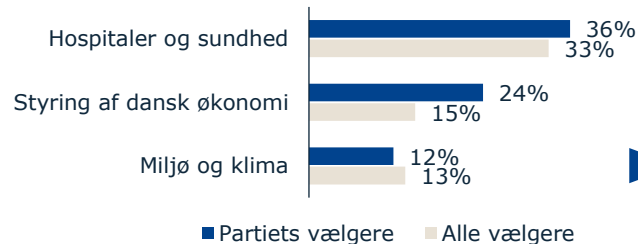


Hvad stemte du ved **sidste folketingsvalg?** (top 3)

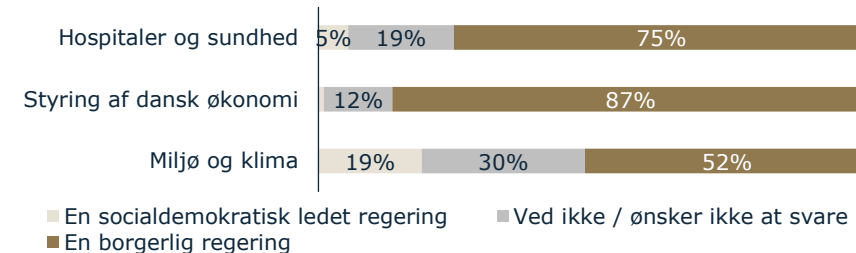


Politisk Dagsorden

Hvilket område er det efter din opfattelse vigtigst, at politikerne tager sig af? (top-3)

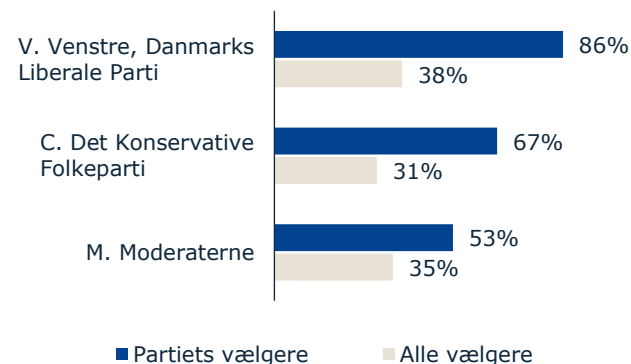


Anser du en borgerlig regering eller en socialdemokratisk ledet regering som bedst til at håndtere følgende politikområder?

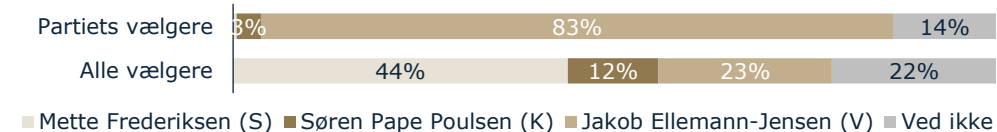


Holdning til politikere og andre partier

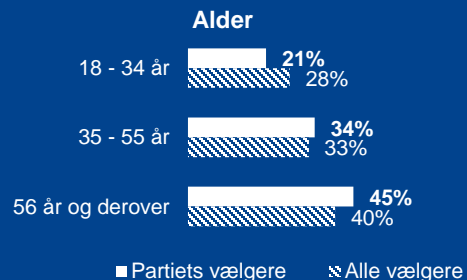
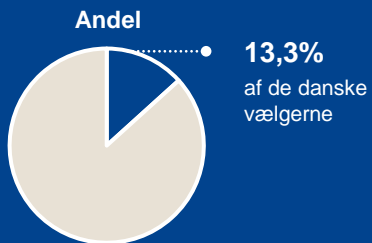
Hvilke partier bør efter din mening indgå i en regering efter næste folketingsvalg? (top-3)



Tre statsministerkandidater har meldt sig. Hvilken foretrækker du?



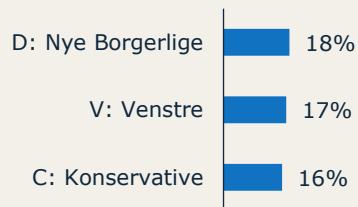
Hvordan klarer **Mette Frederiksen** sig som statsminister?



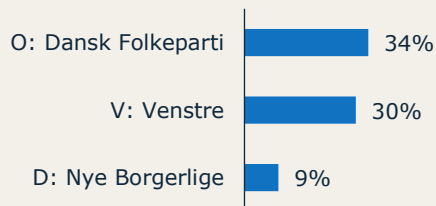
24% af partiets vælgere er lidt eller meget usikre på deres økonomiske situation, når de kigger et år frem. Blandt alle vælgere er andelen 31%

17% af partiets vælgere er i tvivl om hvad de ville stemme, hvis der var valg i morgen. Blandt alle vælgere er andelen 11%

Hvem ville du foretrække, hvis du til et folketingsvalg skulle stemme på **et andet parti?** (top-3)

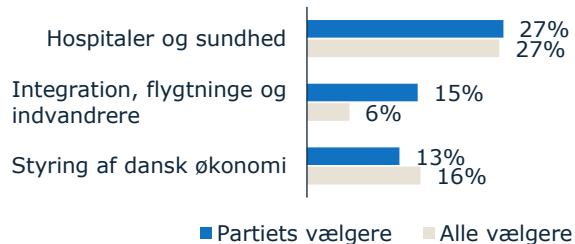


Hvad stemte du ved **sidste folketingsvalg?** (top 3)

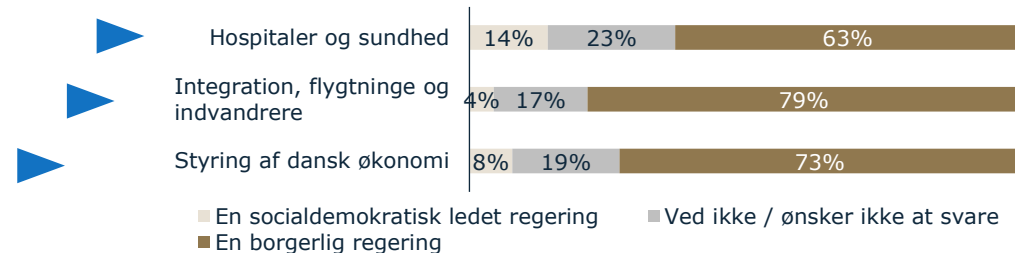


Politisk Dagsorden

Hvilket område er det efter din opfattelse vigtigst, at politikerne tager sig af? (top-3)

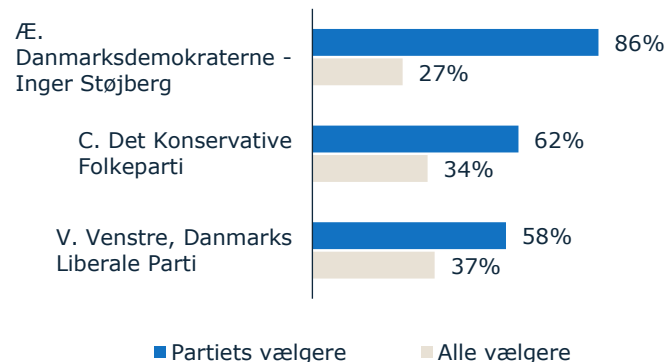


Anser du en borgerlig regering eller en socialdemokratisk ledet regering som bedst til at håndtere følgende politikområder?

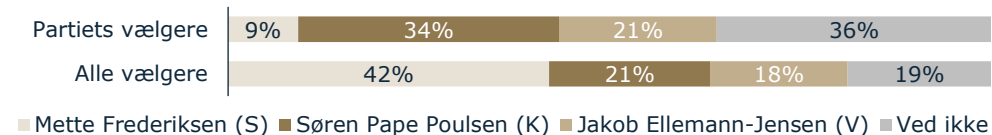


Holdning til politikere og andre partier

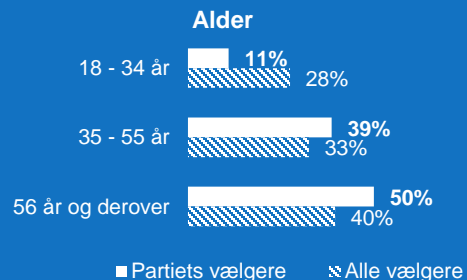

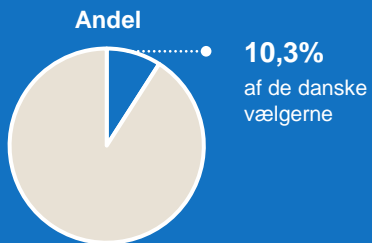
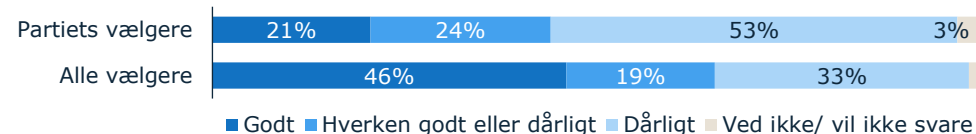
Hvilke partier bør efter din mening indgå i en regering efter næste folketingsvalg? (top-3)



Tre statsministerkandidater har meldt sig. Hvilken foretrækker du?



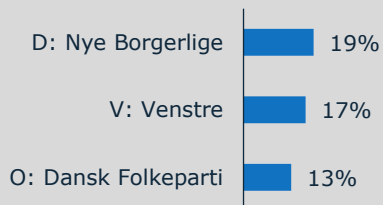
Hvordan klarer **Mette Frederiksen** sig som statsminister?



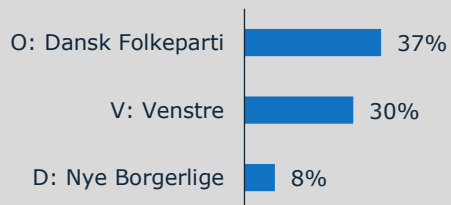
37% af partiets vælgere er lidt eller meget usikre på deres økonomiske situation, når de kigger et år frem. Blandt alle vælgere er andelen 33%

10% af partiets vælgere er i tvivl om hvad de ville stemme, hvis der var valg i morgen. Blandt alle vælgere er andelen 13%

Hvem ville du foretrække, hvis du til et folketingsvalg skulle stemme på **et andet parti?** (top-3)

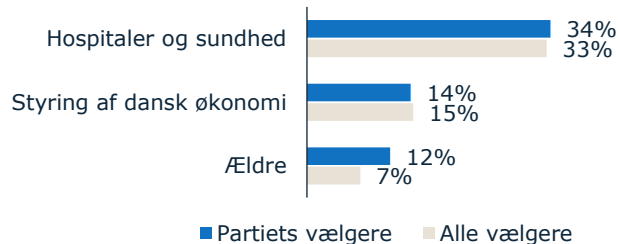


Hvad stemte du ved **sidste folketingsvalg?** (top 3)

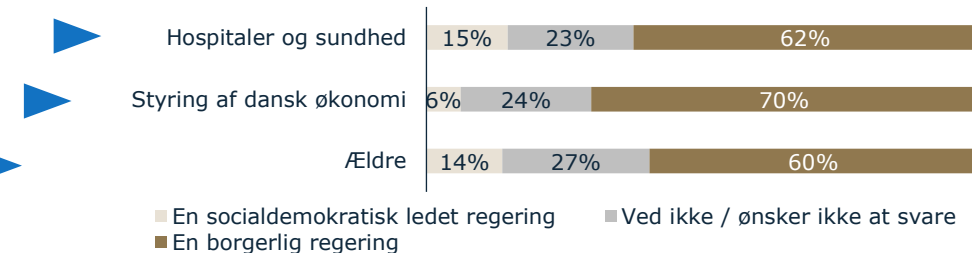


Politisk Dagsorden

Hvilket område er det efter din opfattelse vigtigst, at politikerne tager sig af? (top-3)

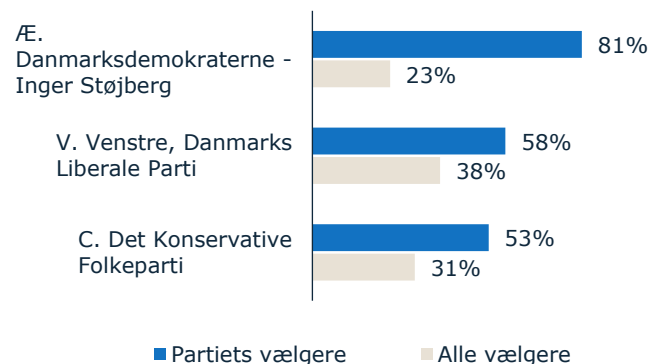


Anser du en borgerlig regering eller en socialdemokratisk ledet regering som bedst til at håndtere følgende politikområder?

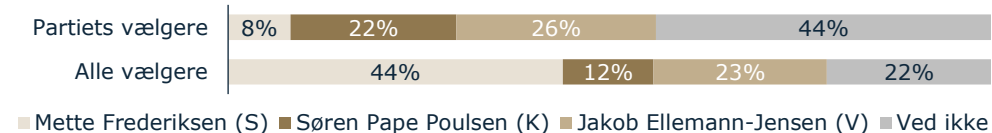


Holdning til politikere og andre partier

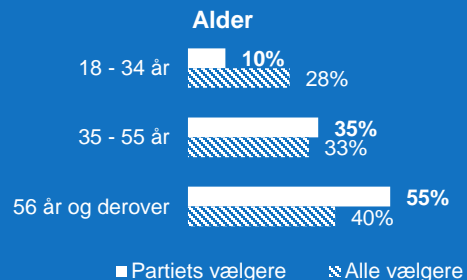

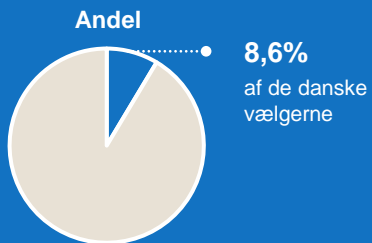
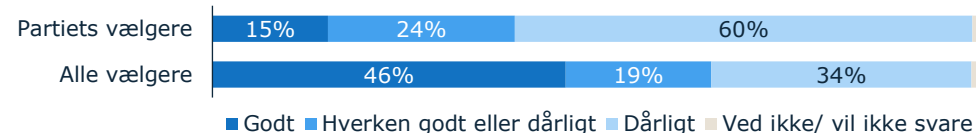
Hvilke partier bør efter din mening indgå i en regering efter næste folketingsvalg? (top-3)



Tre statsministerkandidater har meldt sig. Hvilken foretrækker du?



Hvordan klarer **Mette Frederiksen** sig som statsminister?



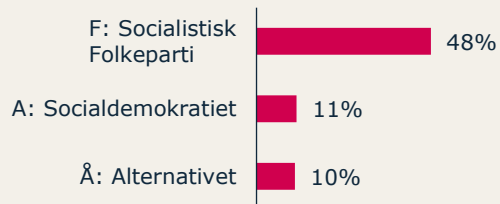
37% af partiets vælgere er lidt eller meget usikre på deres økonomiske situation, når de kigger et år frem. Blandt alle vælgere er andelen 31%

9% af partiets vælgere er i tvivl om hvad de ville stemme, hvis der var valg i morgen. Blandt alle vælgere er andelen 11%

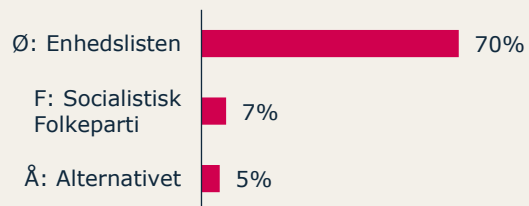
Ø: Enhedslisten



Hvem ville du foretrække, hvis du til et folketingsvalg skulle stemme på **et andet parti?** (top-3)

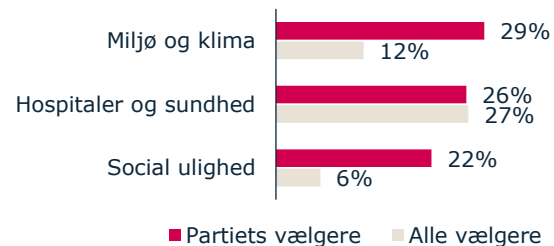


Hvad stemte du ved **sidste folketingsvalg?** (top 3)

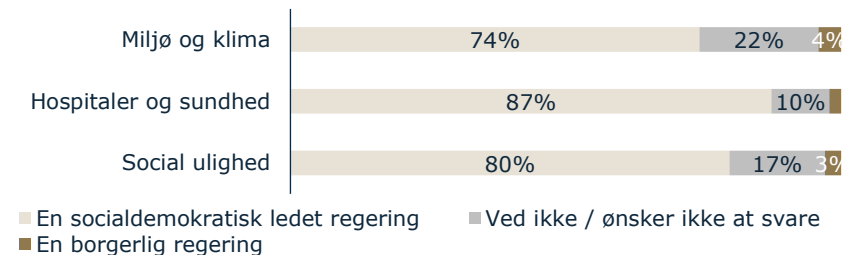


Politisk Dagsorden

Hvilket område er det efter din opfattelse vigtigst, at politikerne tager sig af? (top-3)

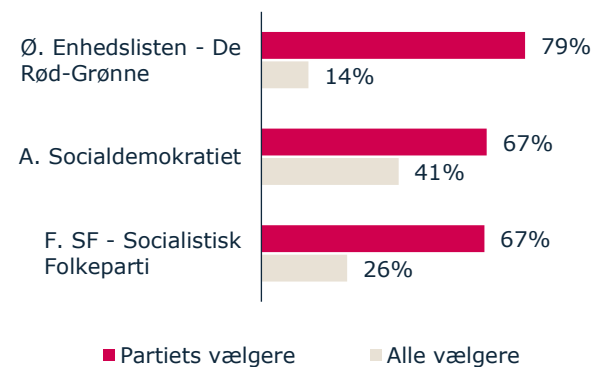


Anser du en borgerlig regering eller en socialdemokratisk ledet regering som bedst til at håndtere følgende politikområder?

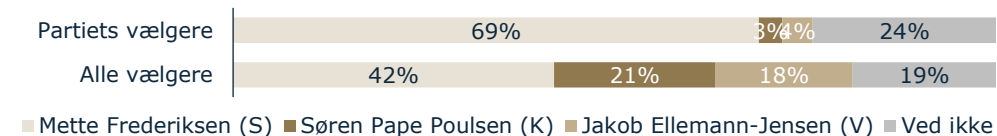


Holdning til politikere og andre partier

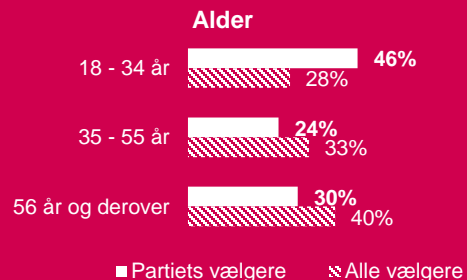
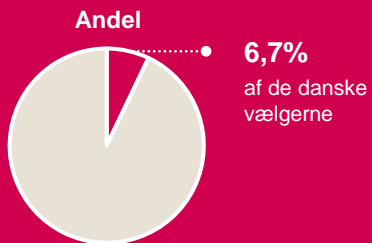
Hvilke partier bør efter din mening indgå i en regering efter næste folketingsvalg? (top-3)



Tre statsministerkandidater har meldt sig. Hvilken foretrækker du?



Hvordan klarer **Mette Frederiksen** sig som statsminister?



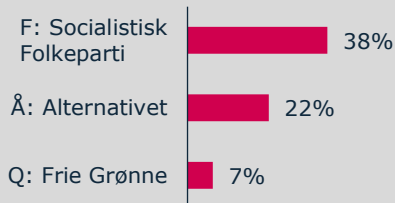
39% af partiets vælgere er lidt eller meget usikre på deres økonomiske situation, når de kigger et år frem. Blandt alle vælgere er andelen 33%

10% af partiets vælgere er i tvivl om hvad de ville stemme, hvis der var valg i morgen. Blandt alle vælgere er andelen 13%

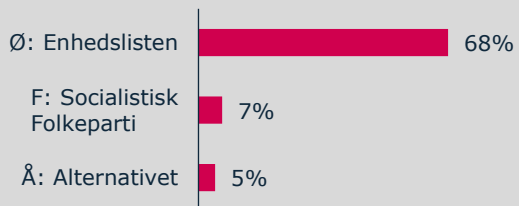
Ø: Enhedslisten



Hvem ville du foretrække, hvis du til et folketingsvalg skulle stemme på **et andet parti?** (top-3)

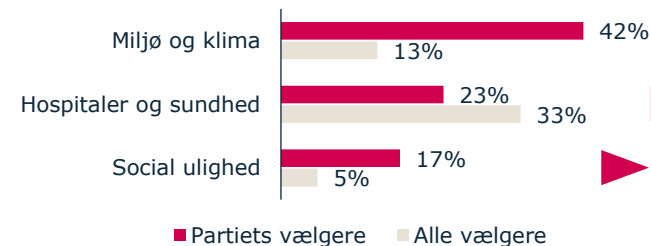


Hvad stemte du ved **sidste folketingsvalg?** (top 3)

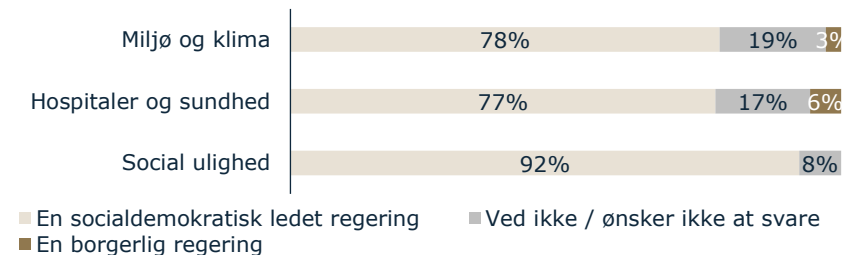


Politisk Dagsorden

Hvilket område er det efter din opfattelse vigtigst, at politikerne tager sig af? (top-3)

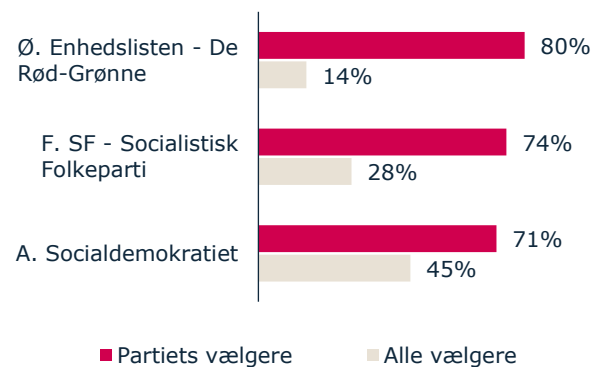


Anser du en borgerlig regering eller en socialdemokratisk ledet regering som bedst til at håndtere følgende politikområder?

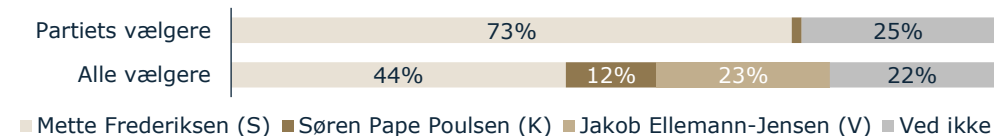


Holdning til politikere og andre partier

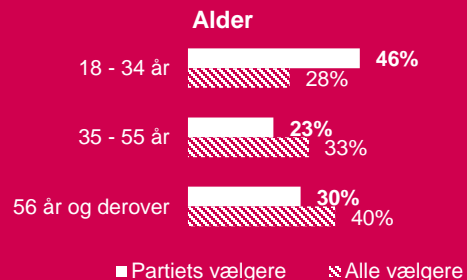
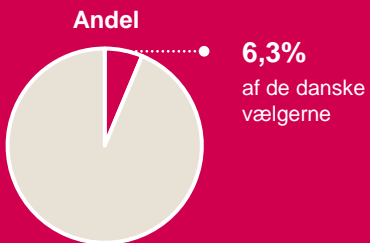
Hvilke partier bør efter din mening indgå i en regering efter næste folketingsvalg? (top-3)



Tre statsministerkandidater har meldt sig. Hvilken foretrækker du?



Hvordan klarer **Mette Frederiksen** sig som statsminister?



34% af partiets vælgere er lidt eller meget usikre på deres økonomiske situation, når de kigger et år frem. Blandt alle vælgere er andelen 31%

8% af partiets vælgere er i tvivl om hvad de ville stemme, hvis der var valg i morgen. Blandt alle vælgere er andelen 11%

Epinion

Ryesgade 3F

2200 Copenhagen N

Denmark

T: +45 87 30 95 00

E: copenhagen@epinionglobal.com

www.epinionglobal.com

Fellow Workspace

Mariane Thomsens Gade 4B

8000 Aarhus

Denmark

T: +45 87 30 95 00

E: aarhus@epinionglobal.com